



Sublative Rejuvenation™

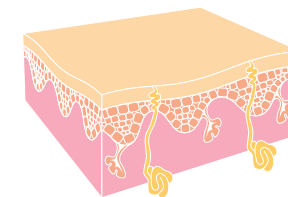
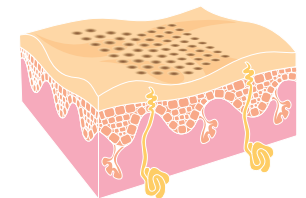
הדור הבא בהשבת הנעורים לעור

Sublative™ היא שיטת טיפול פורצת דרך לטשטוש מגוון סימני ההזדקנות, המציעה פתרון בטוח ויעיל לכל סוגי העור וגונו העור השונים.

בניגוד לטיפולים אחרים הפועלים מפני השטח פנימה, Sublative™ מכוונת לפעול על השכבות העמוקות יותר של העור ומעוררת ייצור מוגבר של קולגן הדרוש לטיפול בקמטוטים וקמטים, חטטים, נגעים ושינויים במרקם העור ובאחידות גוון העור. טיפול Sublative™ יעניק לך מראה צעיר ורענן.

קבעי פגישת ייעוץ אישית עוד היום!

האנרגיה מופעלת על העור בצורת מטריצה. העור הבריא סביב הנקודות מאיץ את תהליך הריפוי



חתך מראה העור לאחר טיפול Sublative™

כיצד פועל הטיפול?

הטכנולוגיה מבוססת על הפעלת אנרגיית RF (תדרי רדיו בי-פולאריים) במטריצה של נקודות זעירות המבטיחה פגיעה מינימאלית בשכבת העור העליונה (אפידרמיס), תוך חימום נרחב לשכבות העור העמוקות יותר (דרמיס) להגברה מקסימאלית של ייצור הקולגן. העור הבריא סביב מטריצת הנקודות מאיץ את תהליך ההחלמה של העור בשטח המטופל.

האם הטיפול מתאים לי?

טיפול Sublative™ מתאים לכל סוגי העור וגונו העור השונים. בניגוד לטיפולי לייזר אגרסיביים, הנזק לשכבת העור החיצונית במהלך הטיפול הוא מזערי, דבר ההופך את הטיפול לבטוח ויעיל, ומקטין למינימום את זמן ההחלמה.

מתי אוכל לצפות לתוצאות הנראות לעין?

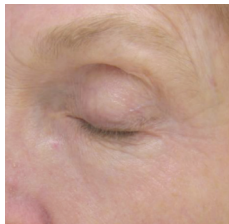
לקבלת תוצאות אופטימאליות אנו ממליצים על סדרה בת 3-5 טיפולים (אחת ל-4 שבועות). מספר הטיפולים הכולל תלוי במצב העור.

האם הטיפול כרוך בכאב?

מרבית המטופלות מדווחות על תחושת עקצוץ קלה בזמן הטיפול. כמו כן נפיחות קלה ואדמומיות לאחר הטיפול הן תופעות שכיחות. ניתן להשתמש במשחות לאלחוש מקומי להפחתת אי הנוחות במהלך הטיפול. יום לאחר הטיפול ניתן להשתמש במייק-אפ ולחזור לשגרת היומיום.

אנו מזמינים אותך לקבוע פגישת ייעוץ לשם התאמת תכנית טיפולים אישית.

צילום: George Hruza, M.D.



לאחר 3 טיפולים



לפני

צילום: Amy Taub, M.D.

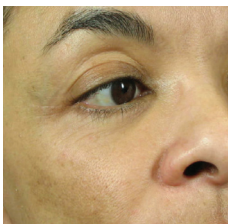


לאחר 3 טיפולים



לפני

צילום: Tess Mauricio, M.D.



לאחר 2 טיפולים



לפני